УПРАВЛЕНИЕ ФЕДЕРАЛЬНОЙ СЛУЖБЫ
ГОСУДАРСТВЕННОЙ СТАТИСТИКИ
ПО СВЕРДЛОВСКОЙ ОБЛАСТИ
И КУРГАНСКОЙ ОБЛАСТИ

О финансовом состоянии организаций Свердловской области

январь 2023 года

УПРАВЛЕНИЕ ФЕДЕРАЛЬНОЙ СЛУЖБЫ ГОСУДАРСТВЕННОЙ СТАТИСТИКИ ПО СВЕРДЛОВСКОЙ ОБЛАСТИ И КУРГАНСКОЙ ОБЛАСТИ

О финансовом состоянии организаций

Свердловской области

январь 2023 года

01 Сальдированный финансовый результат организации

02 Прибыль организаций

03 Убыток организаций

04 Финансовые результаты деятельности организаций

05 Доля организаций, получивших прибыль (убыток)

06 Кредиторская и дебиторская задолженность организаций

САЛЬДИРОВАННЫЙ ФИНАНСОВЫЙ РЕЗУЛЬТАТ ОРГАНИЗАЦИЙ*

январь 2023 г., в % к соответствующему периоду предыдущего года**

2023 год

январь 2023 года

36,8

млрд руб.

56,3%

к январю 2022 года

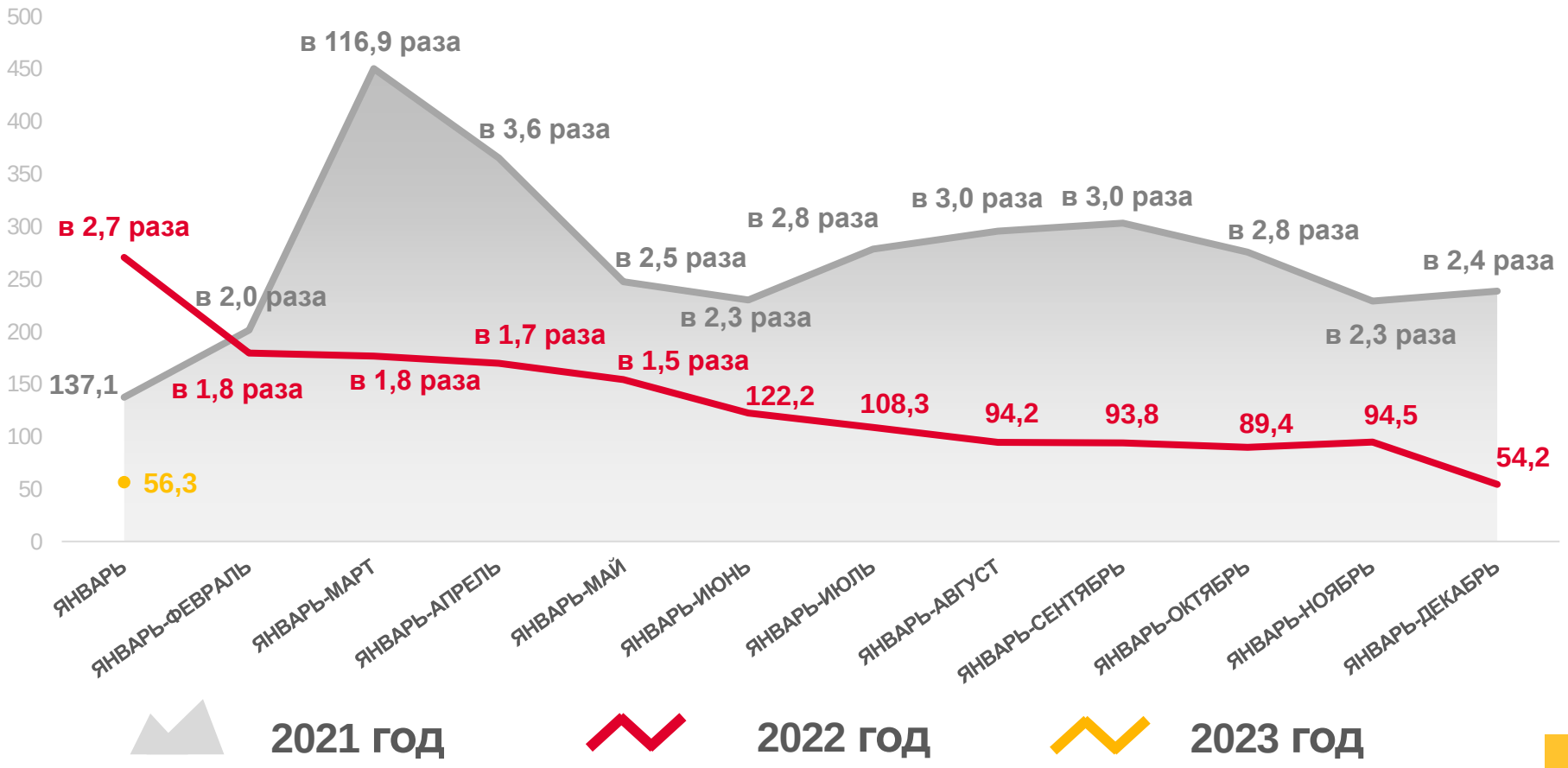

ПРИБЫЛЬ - УБЫТОК = САЛЬДИРОВАННЫЙ ФИНАНСОВЫЙ РЕЗУЛЬТАТ

* БЕЗ СУБЪЕКТОВ МАЛОГО ПРЕДПРИНИМАТЕЛЬСТВА, КРЕДИТНЫХ ОРГАНИЗАЦИЙ, ГОСУДАРСТВЕННЫХ (МУНИЦИПАЛЬНЫХ) УЧРЕЖДЕНИЙ, НЕКРЕДИТНЫХ ФИНАНСОВЫХ ОРГАНИЗАЦИЙ

** ПО СОПОСТАВИМОМУ КРУГУ ОРГАНИЗАЦИЙ В СООТВЕТСТВИИ С МЕТОДОЛОГИЕЙ БУХГАЛТЕРСКОГО УЧЕТА

САЛЬДИРОВАННЫЙ ФИНАНСОВЫЙ РЕЗУЛЬТАТ ОРГАНИЗАЦИЙ

январь 2023 г., млрд рублей

15,9
Обрабатывающие производства

9,6
Торговля оптовая и розничная; ремонт автотранспортных средств и мотоциклов

3,5
Обеспечение электрической энергией, газом и паром; кондиционирование воздуха

0,3
Водоснабжение; водоотведение, организация сбора и утилизации отходов, деятельность по ликвидации загрязнений

0,3
Деятельность по операциям с недвижимым имуществом

Всего
36,8 млрд руб.

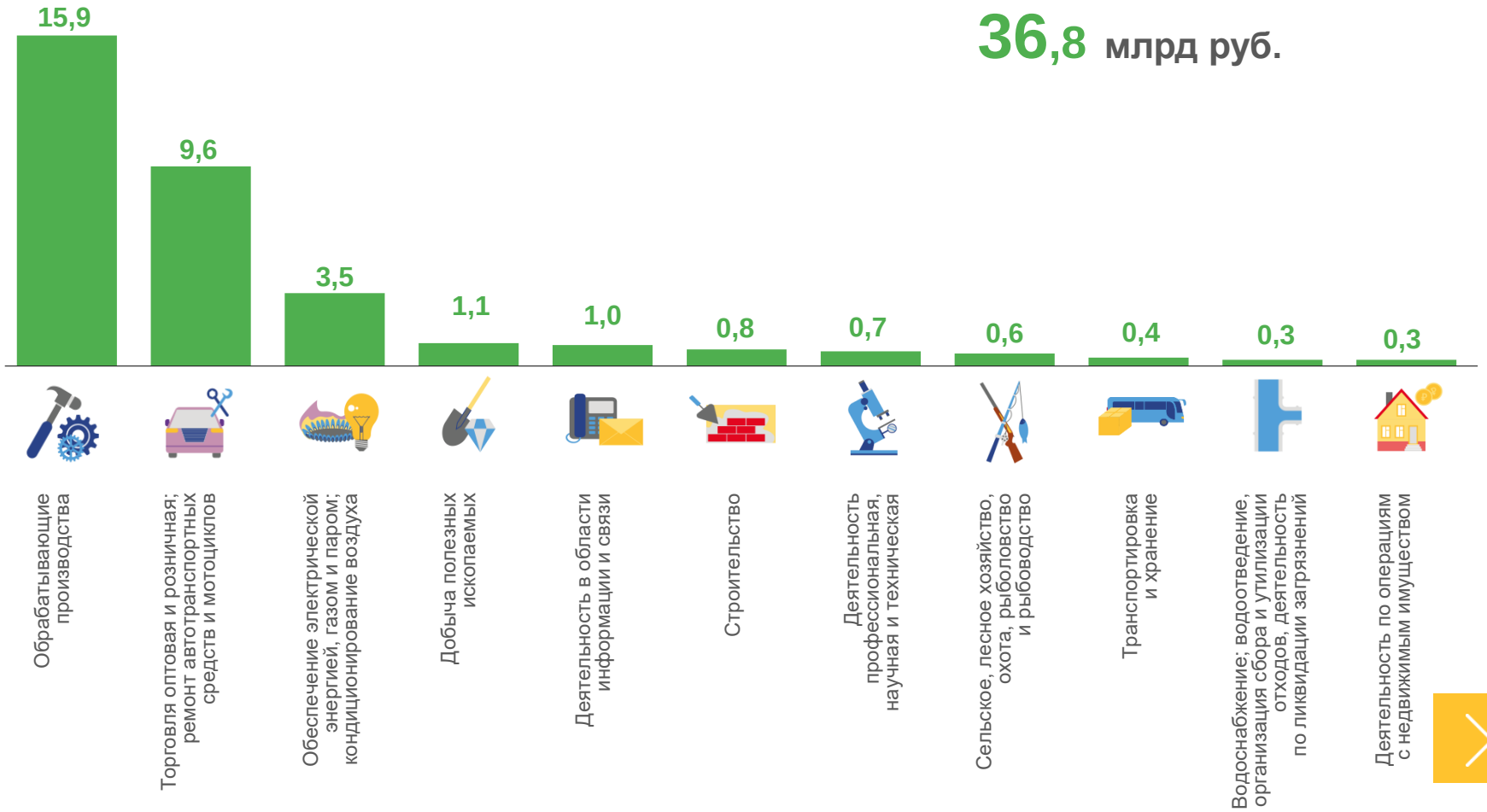

САЛЬДИРОВАННЫЙ ФИНАНСОВЫЙ РЕЗУЛЬТАТ ОРГАНИЗАЦИЙ

январь 2023 г., млрд рублей

Торговля оптовая и розничная; ремонт автотранспортных средств и мотоциклов

9,6 млрд руб.

(126,6%)

к январю 2022 года

Торговля оптовая и розничная автотранспортными средствами и мотоциклами и их ремонт

0,4 млрд руб.	**0,0** млрд руб.
(118,8%)	(в 2,0 раза)
в % к январю 2022 года	в % к январю 2022 года

Торговля оптовая, кроме оптовой торговли автотранспортными средствами и мотоциклами

6,8 млрд руб.	**0,6** млрд руб.
(135,6%)	(102,1%)
в % к январю 2022 года	в % к январю 2022 года

Торговля розничная, кроме торговли автотранспортными средствами и мотоциклами

3,1 млрд руб.	**0,1** млрд руб.
(108,6%)	(в 3,0 раза)
в % к январю 2022 года	в % к январю 2022 года

■ ПРИБЫЛЬ ■ УБЫТОК

САЛЬДИРОВАННЫЙ ФИНАНСОВЫЙ РЕЗУЛЬТАТ ОРГАНИЗАЦИЙ

январь 2023 г., млрд рублей

Обеспечение электрической энергией, газом и паром; кондиционирование воздуха

3,5 млрд руб.

(в 2,6 раза)

к январю 2022 года

Производство, передача и распределение электроэнергии		Производство, передача и распределение пара и горячей воды; кондиционирование воздуха		Производство и распределение газообразного топлива	
2,3 млрд руб.	**0,0** млрд руб.	**1,1** млрд руб.	**0,2** млрд руб.	**0,3** млрд руб.	**-** млрд руб.
(в 1,8 раза)	(1,6%)	(105,0%)	(57,8%)	(в 1,5 раза)	(-)
в % к январю 2022 года	в % к январю 2022 года	в % к январю 2022 года	в % к январю 2022 года	в % к январю 2022 года	в % к январю 2022 года

■ ПРИБЫЛЬ ■ УБЫТОК

ПРИБЫЛЬ ОРГАНИЗАЦИЙ

январь 2023 г., млрд рублей

54,1 млрд руб. всего

28,5
Обрабатывающие производства

10,3
Торговля оптовая и розничная; ремонт автотранспортных средств и мотоциклов

3,8
Обеспечение электрической энергией, газом и паром; кондиционирование воздуха

0,6
Деятельность по операциям с недвижимым имуществом

0,5
Водоснабжение; водоотведение, организация сбора и утилизации отходов, деятельность по ликвидации загрязнений

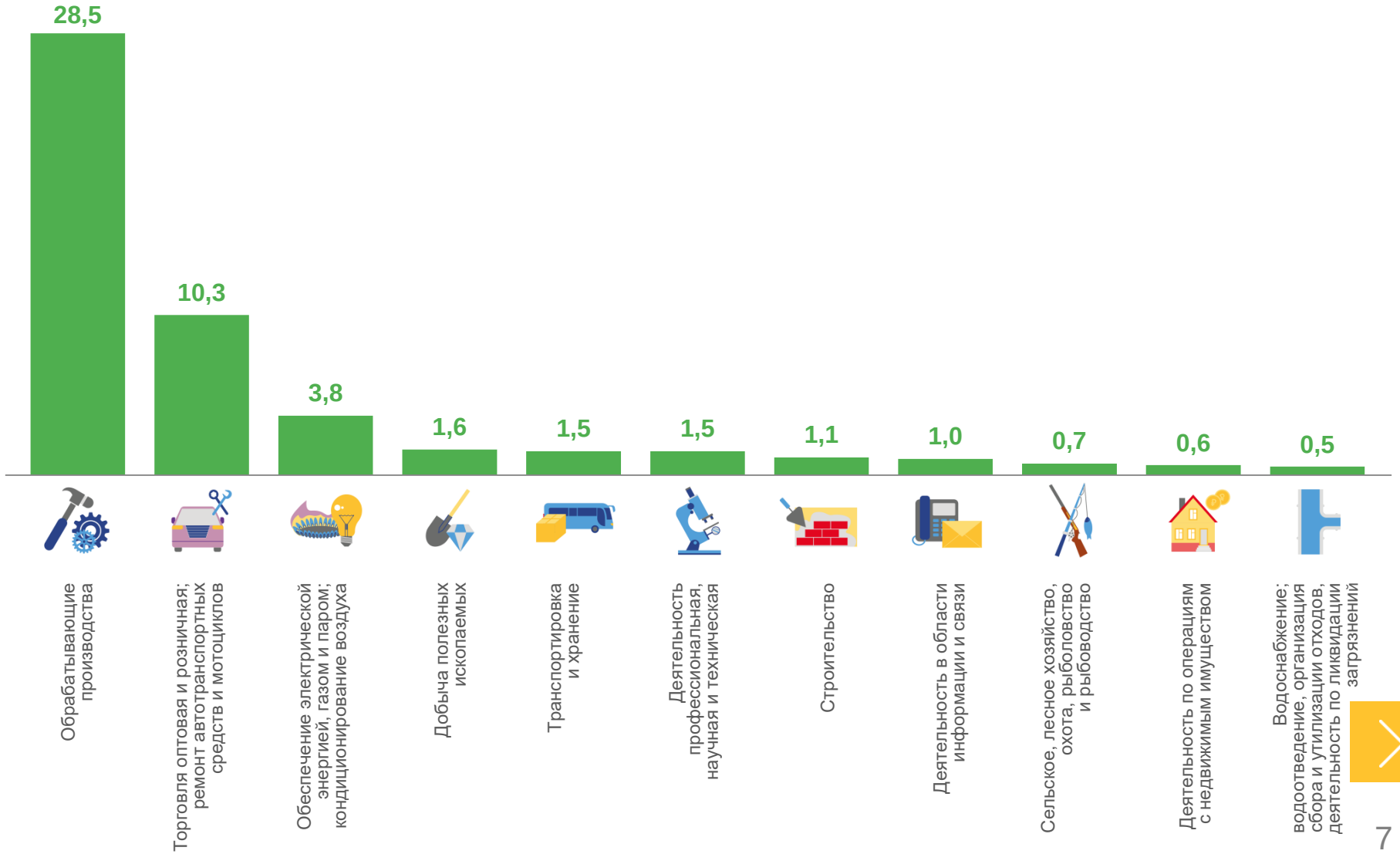

УБЫТОК ОРГАНИЗАЦИЙ

январь 2023 г., млрд рублей

17,3 млрд руб. всего

12,6
Обрабатывающие производства

1,2
Транспортировка и хранение

0,8
Деятельность профессиональная, научная и техническая

0,1
Сельское, лесное хозяйство, охота, рыболовство и рыбоводство

0,0
Деятельность в области информации и связи



ФИНАНСОВЫЕ РЕЗУЛЬТАТЫ ДЕЯТЕЛЬНОСТИ ОРГАНИЗАЦИЙ

январь 2023 г., в % к соответствующему периоду предыдущего года*

* ПО СОПОСТАВИМОМУ КРУГУ ОРГАНИЗАЦИЙ В СООТВЕТСТВИИ С МЕТОДОЛОГИЕЙ БУХГАЛТЕРСКОГО УЧЕТА

ДОЛЯ ПРИБЫЛЬНЫХ ОРГАНИЗАЦИЙ

январь 2023 г., %

69,9% по Свердловской области в целом

85,3%
Сельское, лесное хозяйство, охота, рыболовство и рыбоводство

78,0%
Торговля оптовая и розничная; ремонт автотранспортных средств и мотоциклов

77,8%
Деятельность по операциям с недвижимым имуществом

53,7%
Водоснабжение; водоотведение, организация сбора и утилизации отходов, деятельность по ликвидации загрязнений

51,6%
Добыча полезных ископаемых

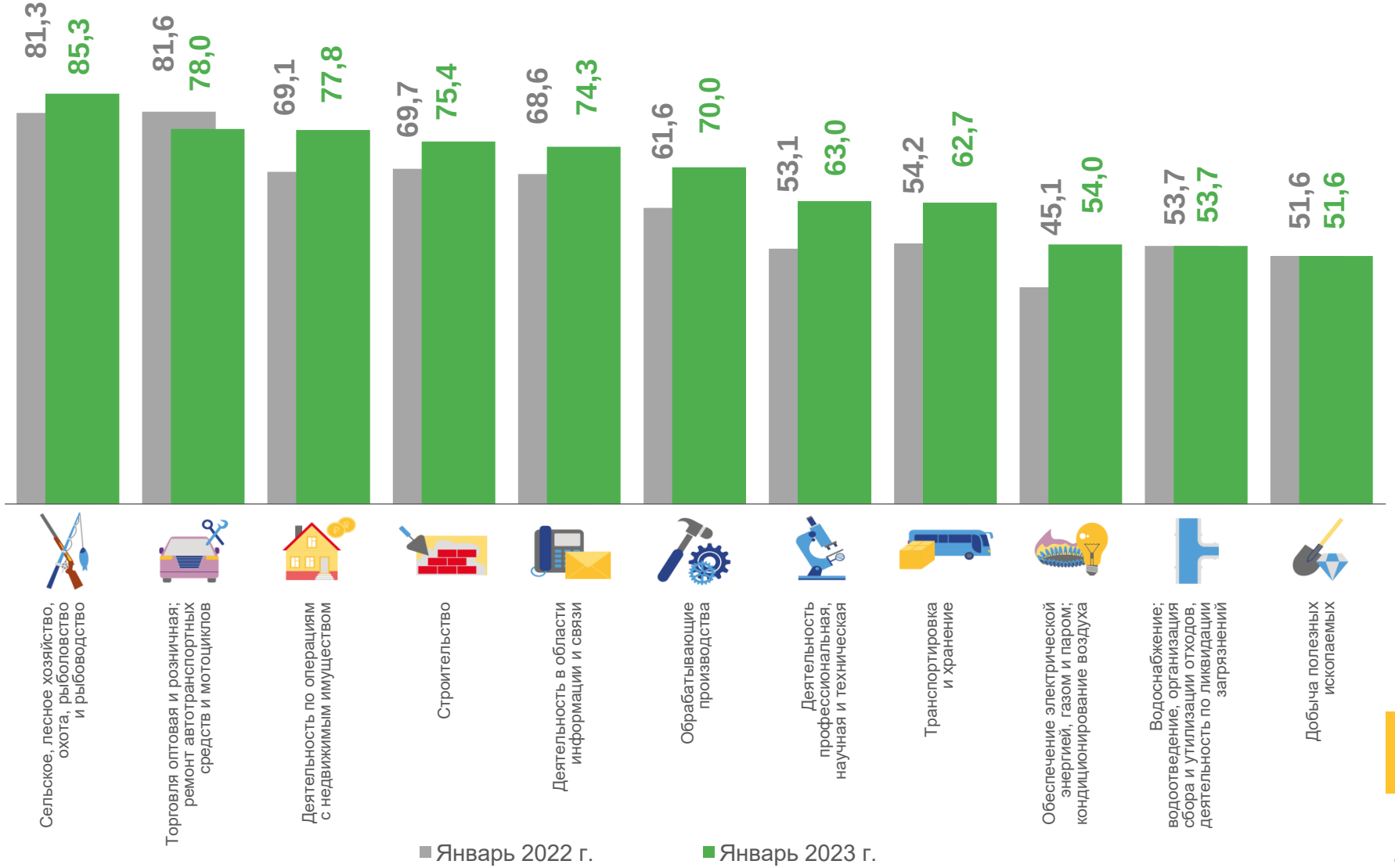

ДОЛЯ УБЫТОЧНЫХ ОРГАНИЗАЦИЙ

январь 2023 г., %

30,1% по Свердловской области в целом

48,4%
Добыча полезных ископаемых

46,3%
Водоснабжение; водоотведение, организация сбора и утилизации отходов, деятельность по ликвидации загрязнений

46,0%
Обеспечение электрической энергией, газом и паром; кондиционирование воздуха

22,0%
Торговля оптовая и розничная; ремонт автотранспортных средств и мотоциклов

14,7%
Сельское, лесное хозяйство, охота, рыболовство и рыбоводство

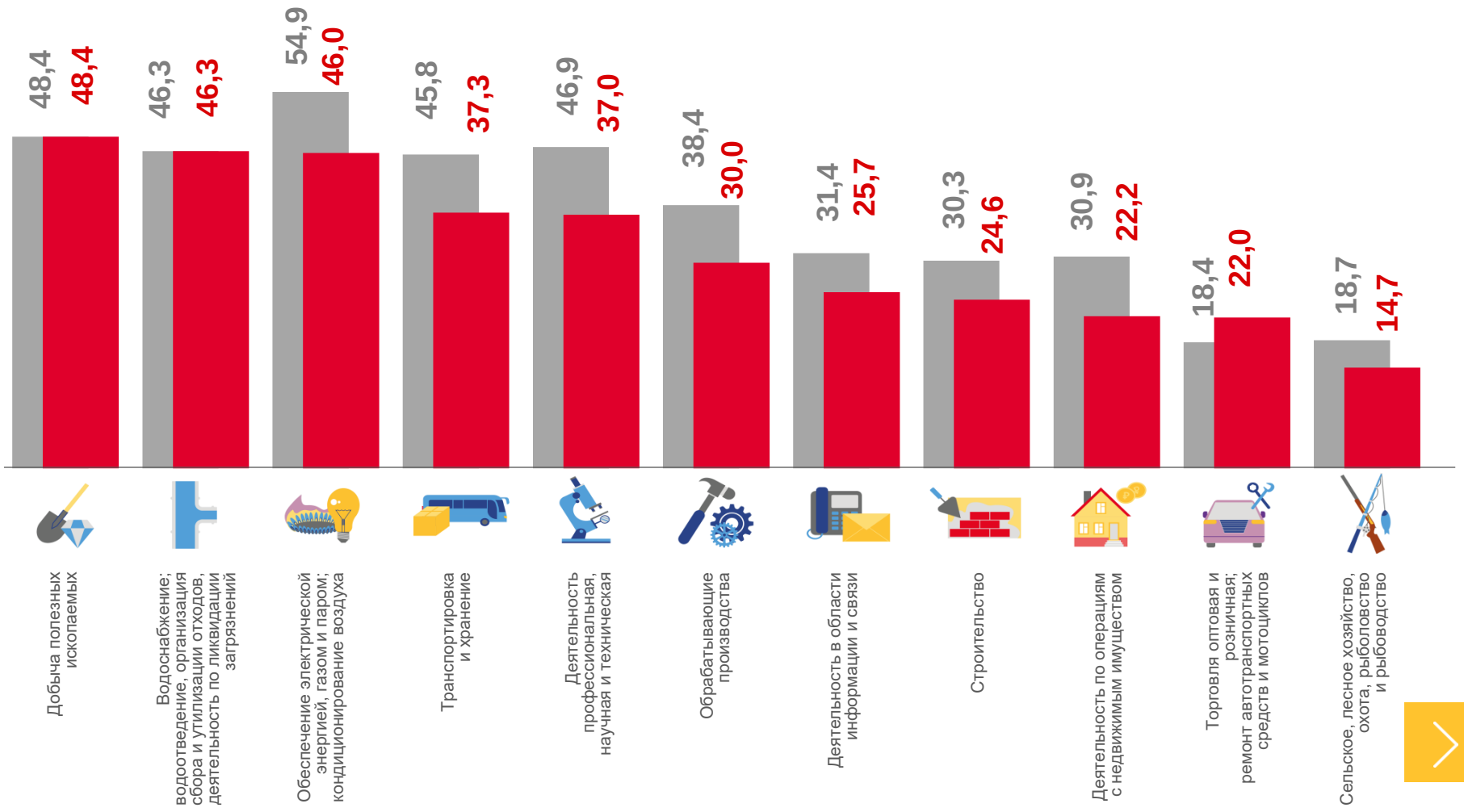

ПРОСРОЧЕННАЯ КРЕДИТОРСКАЯ И ДЕБИТОРСКАЯ ЗАДОЛЖЕННОСТЬ

на конец января 2023 г., в % к общей кредиторской/дебиторской задолженности*

Кредиторская задолженность

Дебиторская задолженность

* без субъектов малого предпринимательства, кредитных организаций, государственных (муниципальных) учреждений, некредитных финансовых организаций